

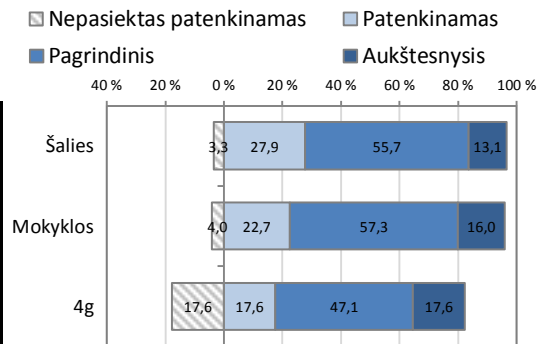
Šioje trumpoje ataskaitoje mokyklos mokinių pasiekimai lyginami su mokyklos mokinių rezultatais (diagramose – Mokyklos) ir šalies mokinių pasiekimų tyrime dalyvavusių mokinių rezultatais (diagramose – Šalies).

### Mokinių pasiskirstymas pagal pasiekimų lygius

Pasiekimų lygių aprašymus galite rasti <http://nec.lt/612/>.

#### Matematika

	Mokinių sk.	Proc.
Nepasiektas patenkinamas	3	17,6
Patenkinamas	3	17,6
Pagrindinis	8	47,1
Aukštesnysis	3	17,6

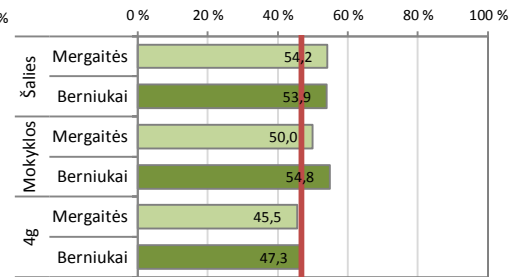


### Mokinių pasiekimų analizė pagal lytį

Vidutiniškai surinktų taškų dalis (proc.)

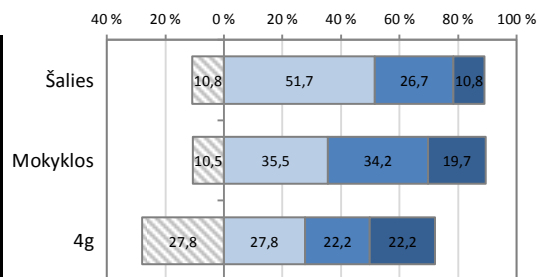
Klasės bendras vidurkis (proc.) pažymėtas vertikalia linija

#### 4g klasės vidurkis 46,8%

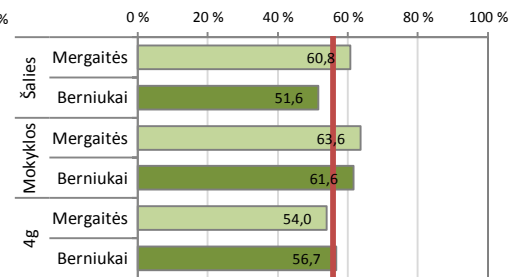


#### Skaitymas

	Mokinių sk.	Proc.
Nepasiektas patenkinamas	5	27,8
Patenkinamas	5	27,8
Pagrindinis	4	22,2
Aukštesnysis	4	22,2

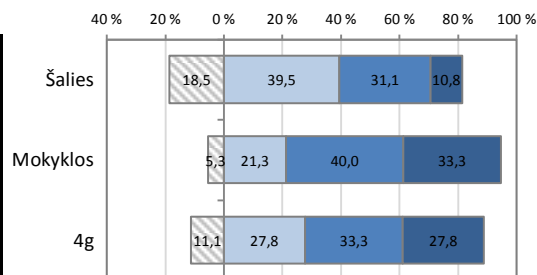


#### 4g klasės vidurkis 55,8%

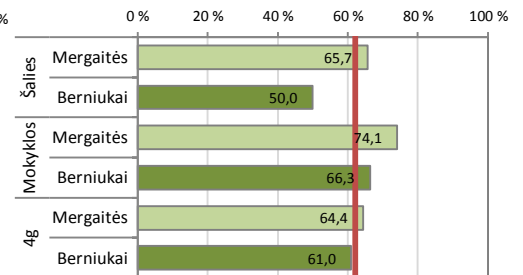


#### Rašymas

	Mokinių sk.	Proc.
Nepasiektas patenkinamas	2	11,1
Patenkinamas	5	27,8
Pagrindinis	6	33,3
Aukštesnysis	5	27,8

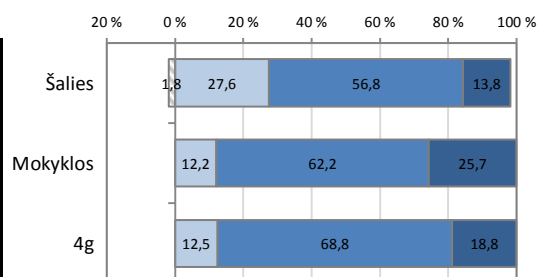


#### 4g klasės vidurkis 62,1%

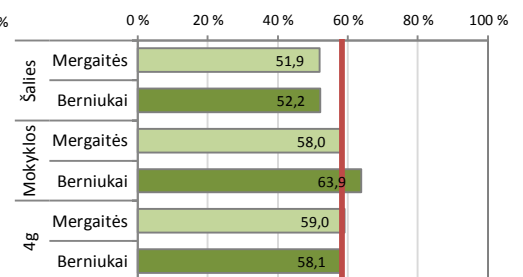


#### Pasaulio pažinimas

	Mokinių sk.	Proc.
Nepasiektas patenkinamas	0	0,0
Patenkinamas	2	12,5
Pagrindinis	11	68,8
Aukštesnysis	3	18,8



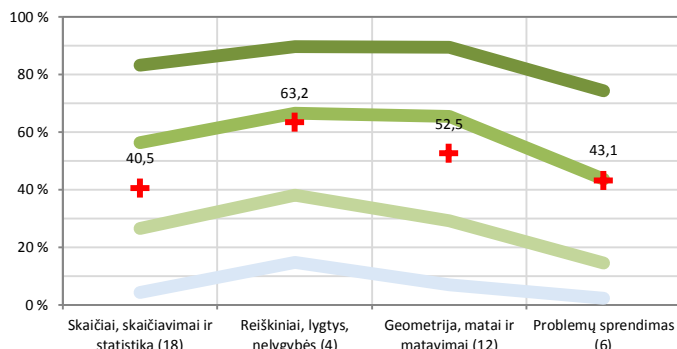
#### 4g klasės vidurkis 58,3%



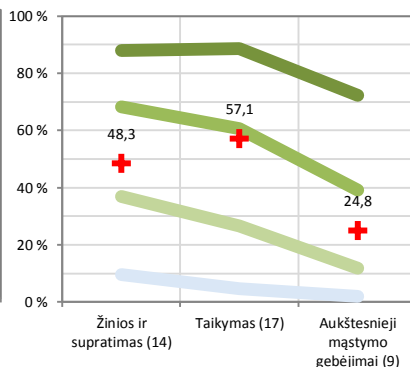
## Apibendrinta 4g klasės mokinių surinktų taškų dalis (proc.) pagal atskiras veiklos sritis ir kognityvinių gebėjimų grupes

### Matematika

Pagal veiklos sritis



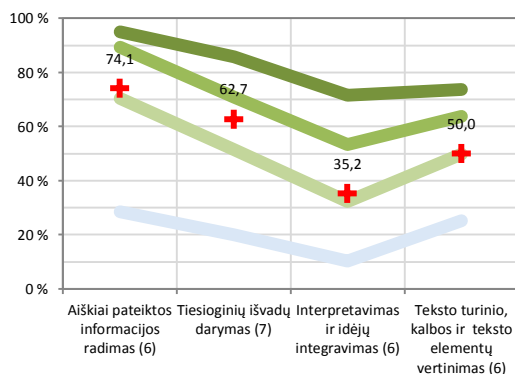
Pagal kognityvinių gebėjimų grupes



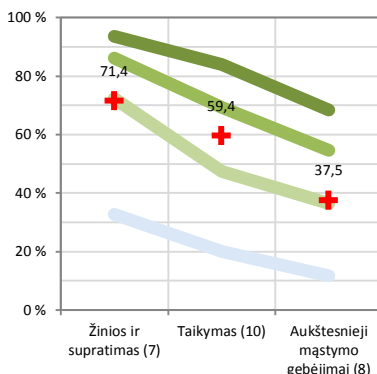
- Šalies aukštesniojo pasiekimų lygio mokinių rezultatų vidurkis
- Šalies pagrindinio pasiekimų lygio mokinių rezultatų vidurkis
- Šalies patenkinamo pasiekimų lygio mokinių rezultatų vidurkis
- Šalies nepasiekto patenkinamo pasiekimų lygio mokinių rezultatų vidurkis
- + 4g klasės rezultatas

### Skaitymas – teksto suvokimas

Pagal veiklos sritis

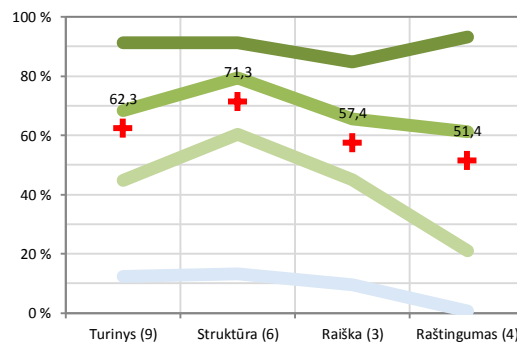


Pagal kognityvinių gebėjimų grupes



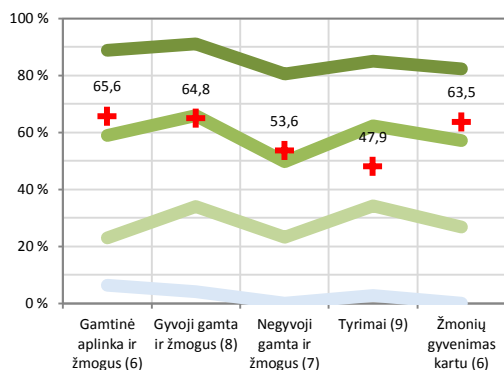
### Rašymas – teksto kūrimas

Pagal vertinimo kriterijus

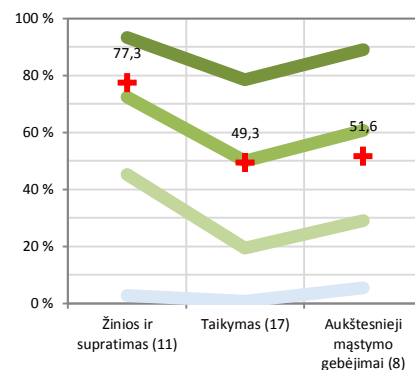


### Pasaulio pažinimas

Pagal veiklos sritis



Pagal kognityvinių gebėjimų grupes

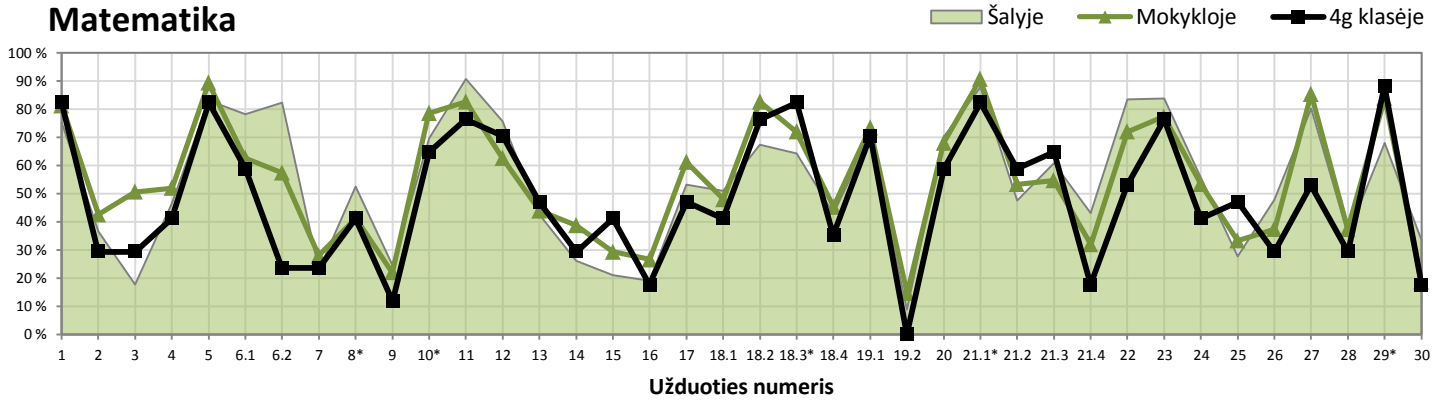


Diagramose parodyta, kokią dalį (proc.) taškų vidutiniškai surinko klasė ir kiek vidutiniškai taškų surinko skirtingų lygių šalies bendrojo ugdymo mokyklų mokiniai. Horizontaliojoje ašyje nurodoma kokios veiklos sritis ir kokie gebėjimai buvo vertinami (skliausteliuose nurodyta, kiek iš viso taškų buvo galima surinkti iš atitinkamos srities). Šios diagramos leidžia vaizdiškai įvertinti tiriamos klasės stipriąsias ir silpnąsias sritis.

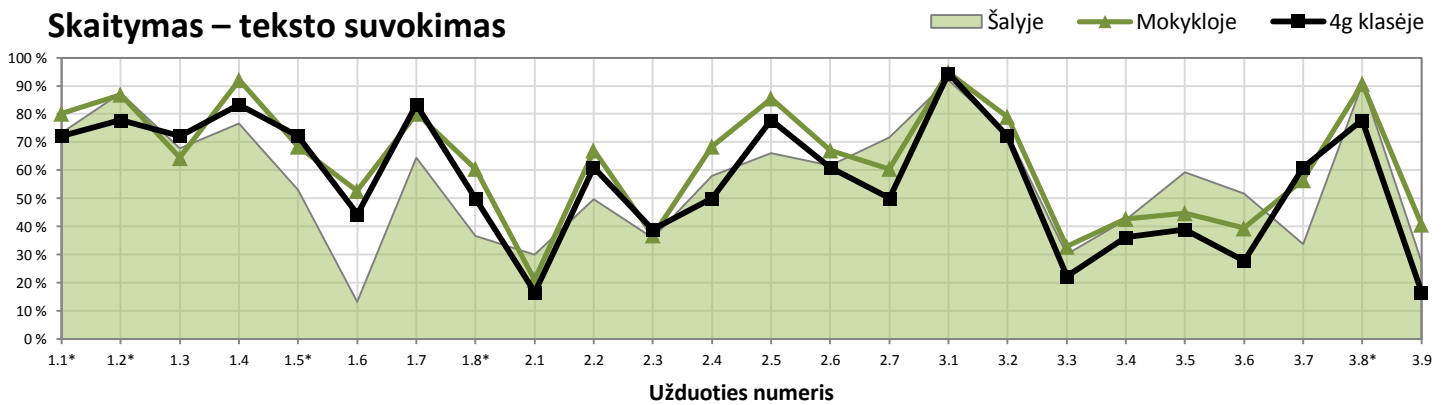
## Atskirų užduočių pasiekimų (užduočių sunkumo) analizė

Teisingai užduotį atlikusių mokinių dalis (proc.)

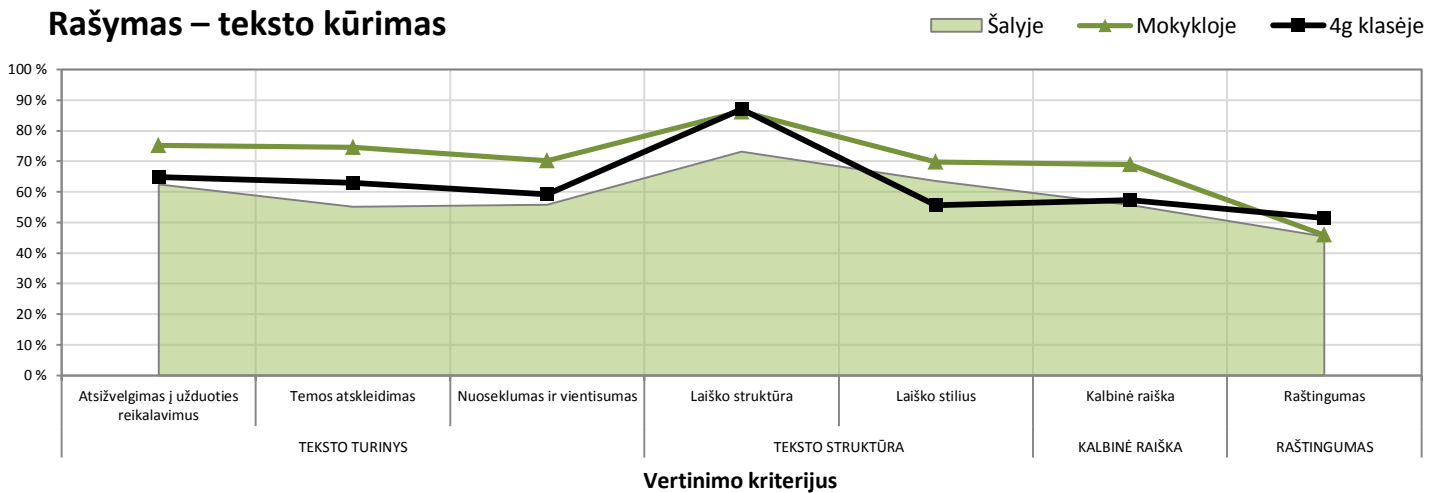
### Matematika



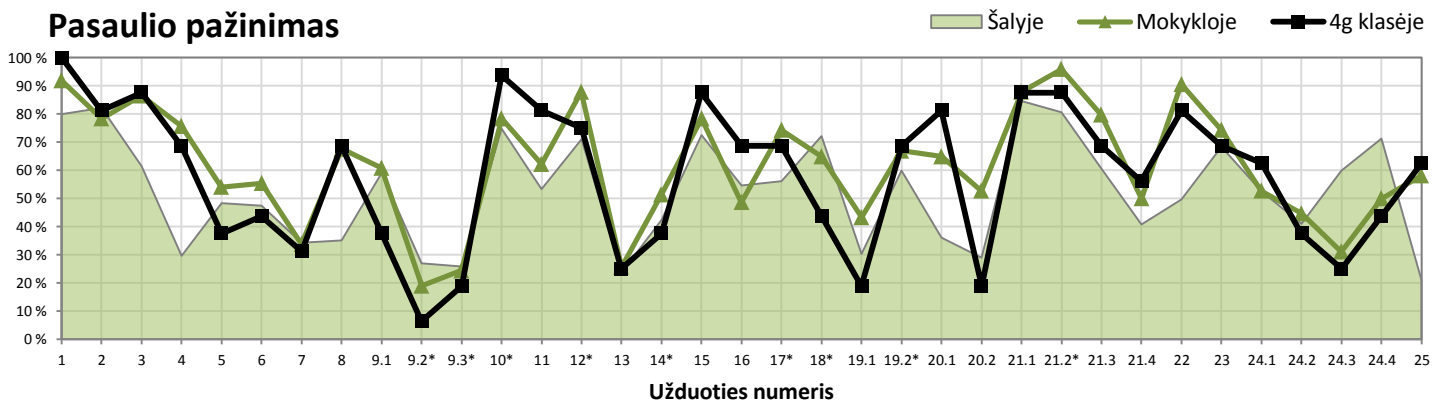
### Skaitymas – teksto suvokimas



### Rašymas – teksto kūrimas



### Pasaulio pažinimas



\*Pasirenkamojo atsakymo užduotis.