

Šioje trumpoje ataskaitoje mokyklos mokinių pasiekimai lyginami su mokyklos mokinių rezultatais (diagramose – Mokyklos) ir šalies mokinių pasiekimų tyrime dalyvavusių mokinių rezultatais (diagramose – Šalies).

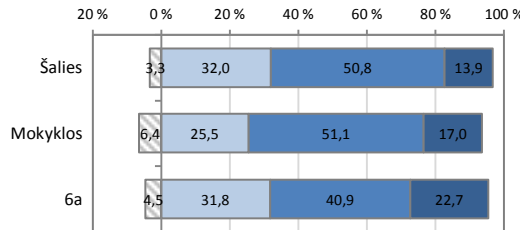
### Mokinių pasiskirstymas pagal pasiekimų lygius

Pasiekimų lygių aprašymus galite rasti <http://nec.lt/612/>.

	Mokinių sk.	Proc.
Nepasiektas patenkinamas	1	4,5
Patenkinamas	7	31,8
Pagrindinis	9	40,9
Aukštesnysis	5	22,7

#### Matematika

■ Nepasiektas patenkinamas 
 ■ Patenkinamas 
 ■ Pagrindinis 
 ■ Aukštesnysis

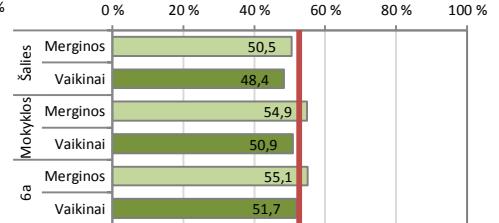


### Mokinių pasiekimų analizė pagal lytį

Vidutiniškai surinktų taškų dalis (proc.)

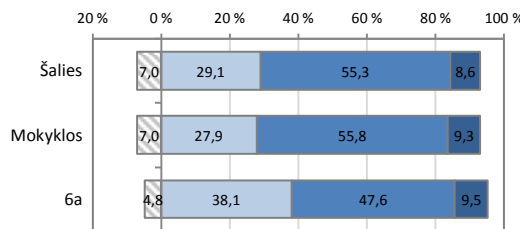
Klasės bendras vidurkis (proc.) pažymėtas vertikalia linija

6a klasės vidurkis 52,7%

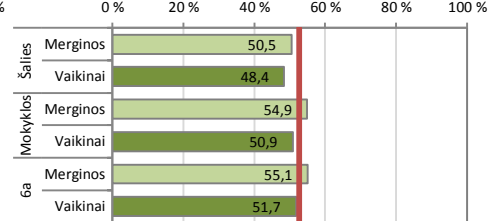


#### Skaitymas

	Mokinių sk.	Proc.
Nepasiektas patenkinamas	1	4,8
Patenkinamas	8	38,1
Pagrindinis	10	47,6
Aukštesnysis	2	9,5

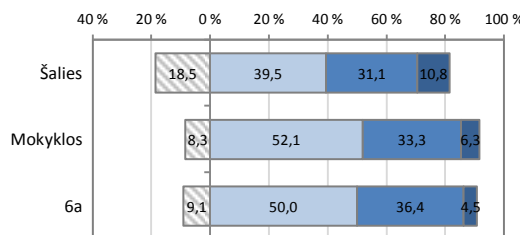


6a klasės vidurkis 43,0%

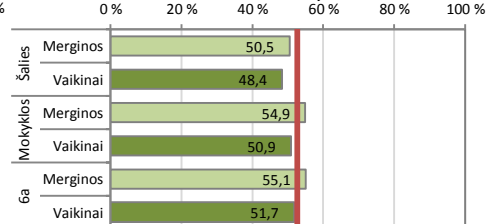


#### Rašymas

	Mokinių sk.	Proc.
Nepasiektas patenkinamas	2	9,1
Patenkinamas	11	50,0
Pagrindinis	8	36,4
Aukštesnysis	1	4,5



6a klasės vidurkis 51,6%

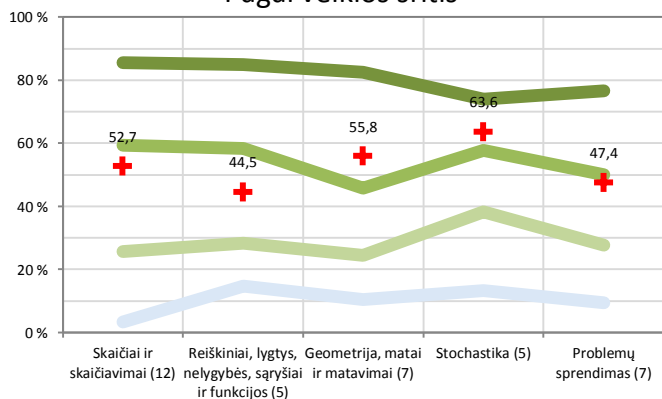


### Apibendrinta 6a klasės mokinių surinktų taškų dalis (proc.) pagal atskiras veiklos sritis ir kognityvinių gebėjimų grupes

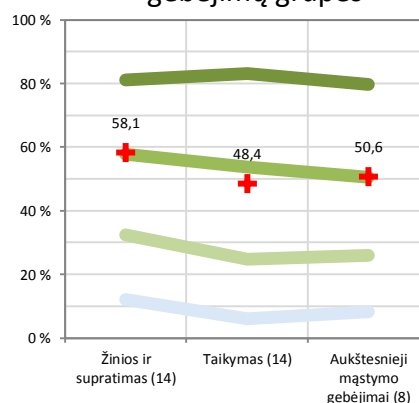
Diagramose parodyta, kokią dalį (proc.) taškų vidutiniškai surinko klasės mokiniai ir kiek vidutiniškai taškų surinko skirtingų lygių šalies bendrojo ugdymo mokyklų mokiniai. Horizontaliojoje ašyje nurodoma, kokios veiklos sritys ir kokie gebėjimai buvo vertinami (skliausteliuose nurodyta, kiek iš viso taškų buvo galima surinkti iš atitinkamos srities). Šios diagramos leidžia vaizdžiai įvertinti klasės stipriąsias ir silpnąsias sritis.

#### Matematika

##### Pagal veiklos sritis

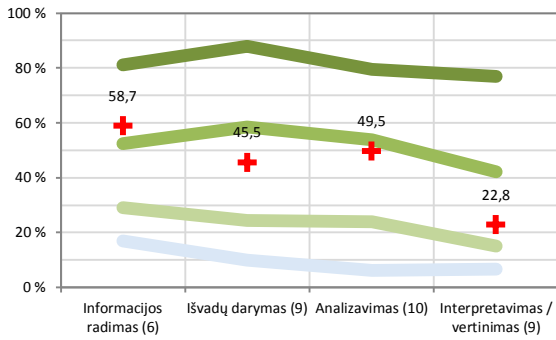


##### Pagal kognityvinių gebėjimų grupes

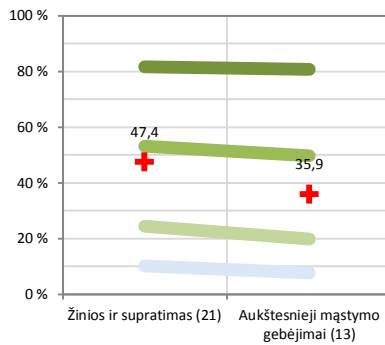


- Šalies aukštesniojo pasiekimų lygio mokinių rezultatų vidurkis
- Šalies pagrindinio pasiekimų lygio mokinių rezultatų vidurkis
- Šalies patenkinamo pasiekimų lygio mokinių rezultatų vidurkis
- Šalies nepasiekto patenkinamo pasiekimų lygio mokinių rezultatų vidurkis
- + 6a klasės rezultatas

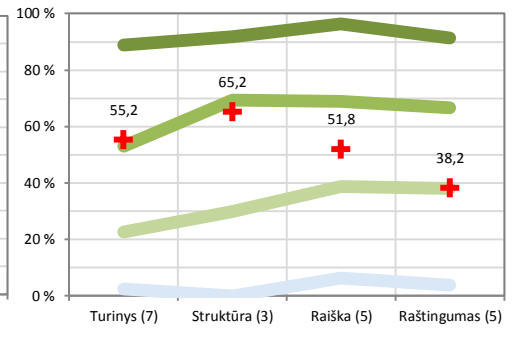
### Skaitymas – teksto suvokimas Pagal veiklos sritis



### Pagal kognityvinių gebėjimų grupes



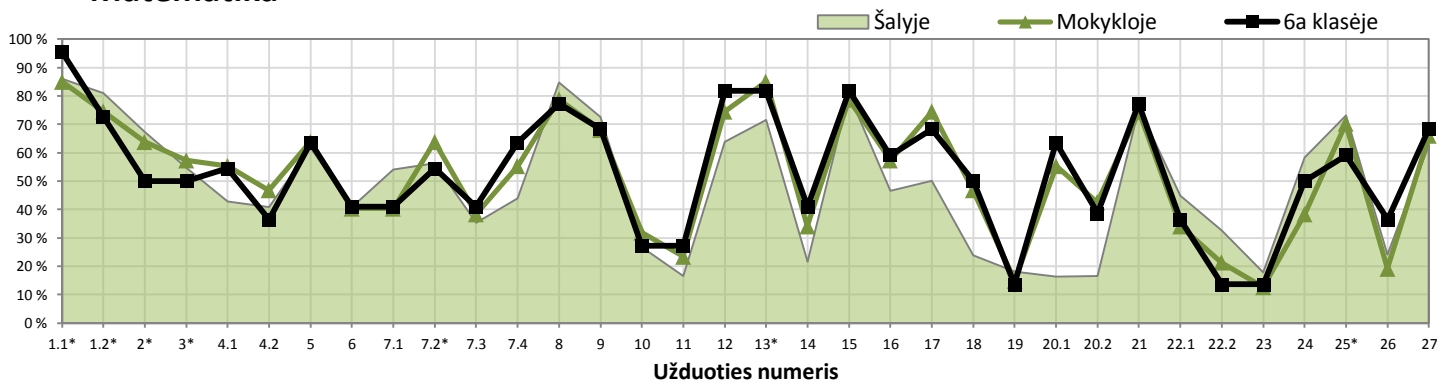
### Rašymas – teksto kūrimas Pagal vertinimo kriterijus



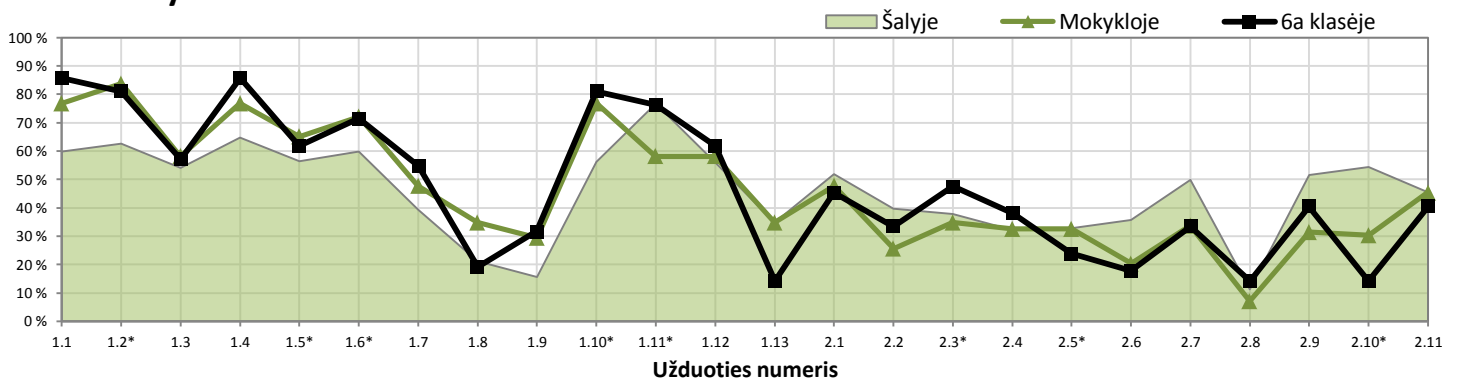
## Atskirų užduočių pasiekimų (užduočių sunkumo) analizė

Teisingai užduotį atlikusių mokinių dalis (proc.)

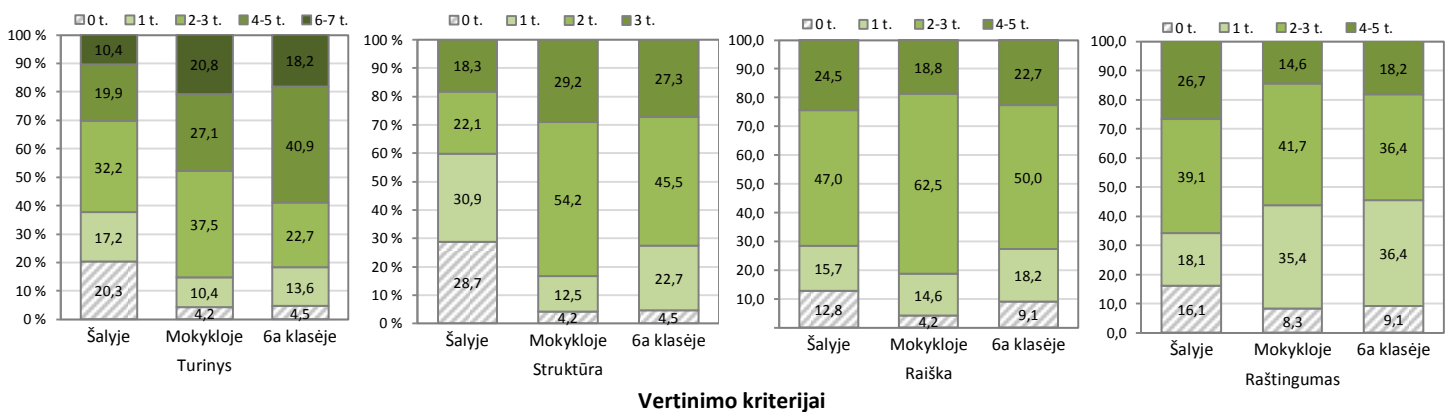
### Matematika



### Skaitymas – teksto suvokimas



### Rašymas – teksto kūrimas



\*Pasirenkamojo atsakymo užduotis.